



**Resultaten en constateringën uit de  
NPO leden enquête 2016**

## Algemeen

De Nederlandse Postduivenhouders Organisatie (NPO) heeft onder haar leden een enquête gehouden waarin de leden is gevraagd naar hun visie op de NPO, de afdelingen en verenigingen, over de competitie en de communicatie.

Van de ruim 18.500 enquêtes die zijn verstuurd, zijn er ongeveer 5000 ingevuld geretourneerd, een score die grote betrokkenheid van de leden bij de NPO laat zien en ook een representatief beeld geeft van de meningen van de leden.

De stuurgroep die betrokken is bij de organisatieontwikkeling van de NPO heeft aangegeven dat bij de route naar een krachtige duivensportorganisatie altijd de duivenliefhebber centraal moet staan. De NPO wil met de antwoorden uit deze enquête de postduivenliefhebber een stem geven in de ontwikkeling van de sport, de organisatie en haar beleid.

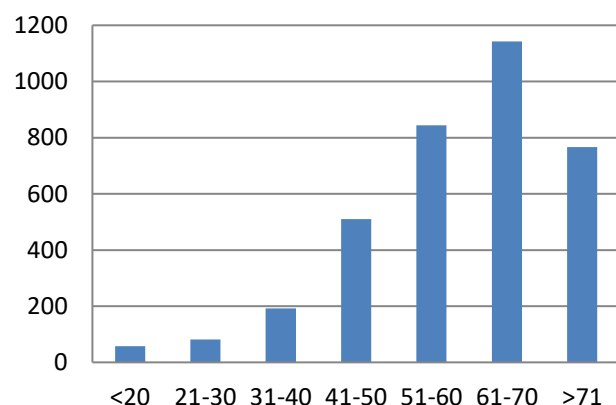
In deze eerste analyse hebben wij ons beperkt tot het algemene beeld van de beoefenaren op de duivensport en de NPO. Wij zijn niet ingegaan op alle sport- en wedstrijdspecifieke elementen. De schat aan gegevens uit de enquête op dit onderwerp kunnen voor de wedstrijdorganisatoren van grote waarde zijn en worden op een later moment ter beschikking gesteld.

### Respondenten

In vergelijking tot het ledenbestand van de NPO zien we dat de groep respondenten met name bestaat uit leden tussen 51-70 jaar, hiervan is de respons 36 procent terwijl in de groep onder 30 jaar de respons minder dan 10 procent is.

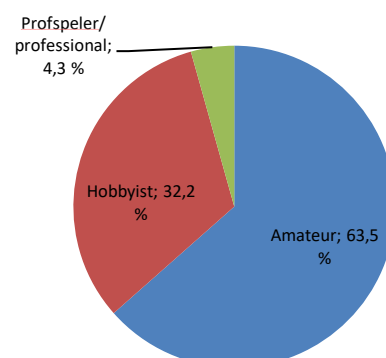
De leeftijdsopbouw van de respondenten (die hun leeftijd hebben doorgegeven), geeft aan dat een grote meerderheid (meer dan 75 procent) boven de 50 jaar is.

Van deze groep neemt ongeveer de helft deel aan het arbeidsproces en besteedt ruim 50 procent van hen 3 tot 4 uur per dag aan de duivensport. Meer dan 80 procent van de respondenten geeft aan al meer dan 20 jaar lid te zijn van de NPO.



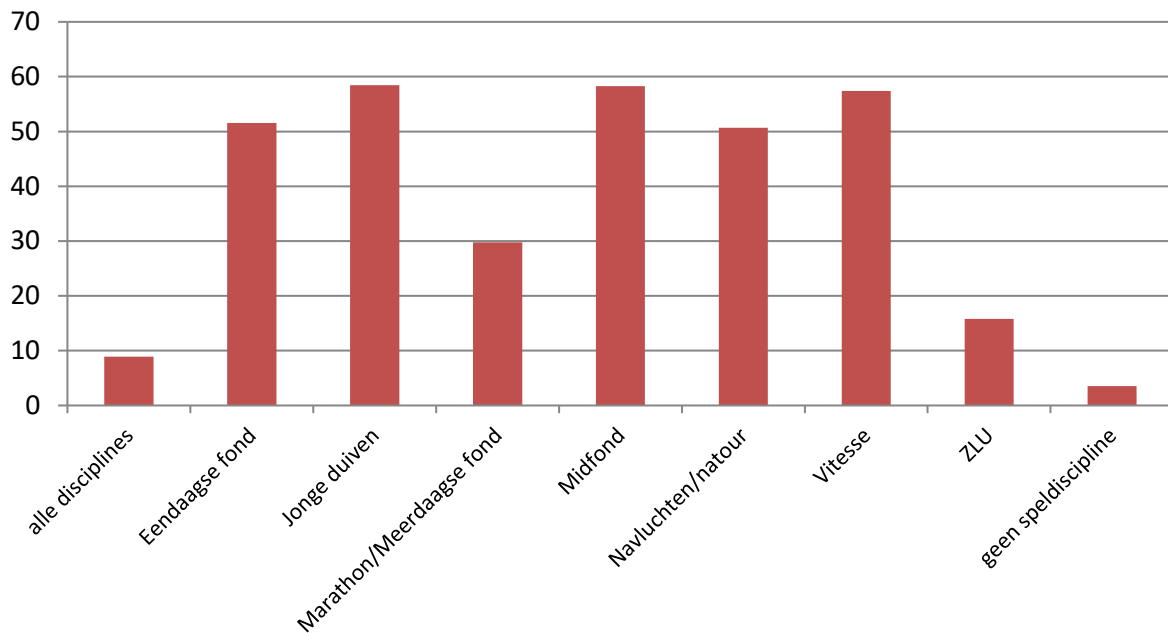
Figuur 1: leeftijdsopbouw in absolute aantallen

Bijna twee derde van de respondenten geven aan zichzelf als 'Amateur' te beschouwen, iets meer dan 4 procent geeft aan professioneel met de duivensport bezig te zijn.



Figuur 2: typering respondent (procenten)

Met uitzondering van Marathon/meerdaagse fond en ZLU zijn alle speldisciplines nagenoeg gelijk vertegenwoordigd in de respons:

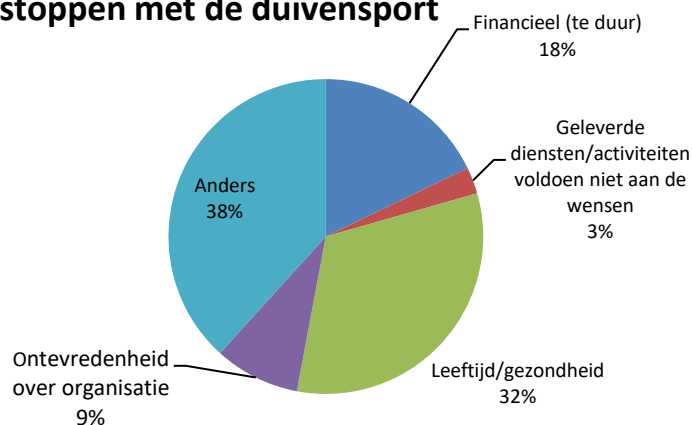


Figuur 3: percentage spelvormen

Respondenten konden in de enquête meerdere disciplines aankruisen. Een optelling van percentages is hierdoor niet mogelijk. Er is uit deze enquête geen specifieke uitsplitsing te maken naar speldiscipline.

Ruim 650 personen, 13 procent van de respondenten, hebben aangegeven gestopt te zijn met de duivensport. Vooral leeftijd en gezondheid spelen hierbij een doorslaggevende rol:

### Redenen te stoppen met de duivensport



Figuur 4: Redenen om te stoppen met de sport

Als men 'Anders' als mogelijkheid in de enquête had ingevuld was er ruimte tot toelichting. Hier werden diverse redenen ingevuld, vaak genoemd is de roofvogelproblematiek en persoonlijke redenen zoals verhuizing of familieomstandigheden.

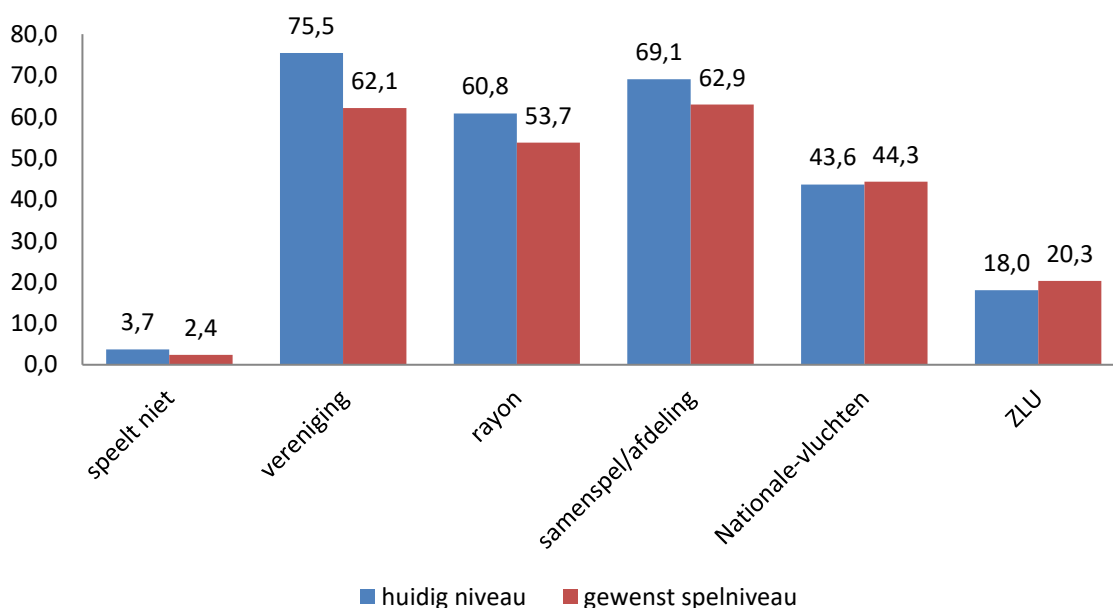
## Bestuurlijk

Lokale verenigingen: Ruim 91 procent van de respondenten geeft aan dat zij de ledenvergaderingen van de vereniging bezoeken. Dit laat een hoge mate van betrokkenheid zien. Als reden om niet te gaan wordt –naast gezondheidsredenen en leeftijd- veelal aangegeven dat men niet de indruk heeft invloed te kunnen uitoefenen op het beleid van de vereniging.

Afdelingen: Een relatief hoog percentage, namelijk ruim 42 procent van de respondenten, zou wel naar de afdelingsvergaderingen willen. Personen die dat niet wilden is gevraagd naar de redenen hiervoor. Hier wordt erg vaak aangegeven dat er weinig vertrouwen is dat er invloed uitgeoefend kan worden op het beleid van de afdelingen.

## Speldiscipline, Wedstrijden En Competities

In deze sectie is onder andere gevraagd naar het huidige spelniveau en het gewenste spelniveau van de respondenten. De wens om nationale vluchten en ZLU te spelen is groter dan het huidige aantal beoefenaren en hebben een kans om door te groeien. Meerdere respondenten geven aan daar interesse in te hebben.



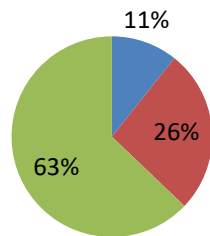
Figuur 5: huidig en gewenst spelniveau in procenten

Er is ook gevraagd naar de afstanden die men in de verschillende spelvormen zou willen vliegen. In de volgende diagrammen wordt dit grafisch weergegeven.

Vitesse:

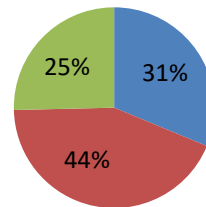
### Vitesse minimale afstand

■ 50 km ■ 75 km ■ 100 km



### Vitesse maximale afstand

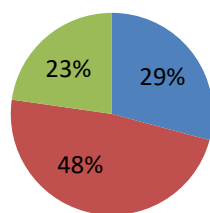
■ 250 km ■ 300 km ■ 350 km



Midfond:

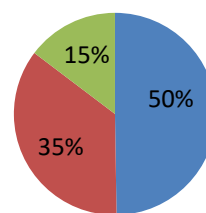
### Midfond minimale afstand

■ 250 km ■ 300 km ■ 350 km



### Midfond maximale afstand

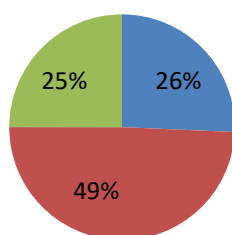
■ 450 km ■ 500 km ■ 550 km



Eendaags fond:

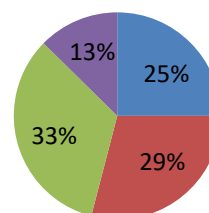
### Eendaagse fond minimale afstand

■ 450 km ■ 500 km ■ 550 km



### Eendaagse fond maximale afstand

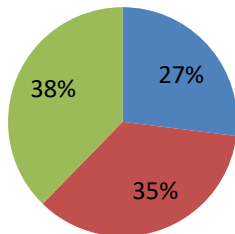
■ 650 km ■ 700 km  
■ 750 km ■ Verder dan 750 km



Jonge duiven:

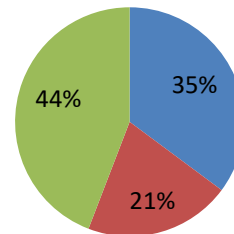
### Jonge duiven minimale afstand

■ 50 km ■ 75 km ■ 100 km



### Jonge duiven maximale afstand

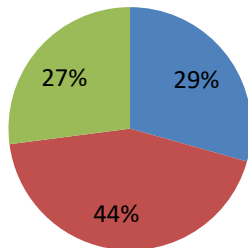
■ 400 km ■ 450 km ■ 500 km



Marathon:

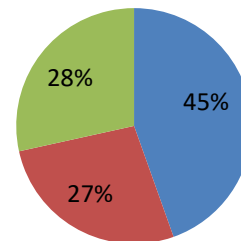
### Marathon minimale afstand

■ 700 km ■ 800 km ■ 900 km



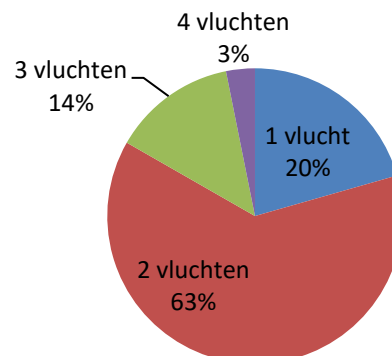
### Marathon maximale afstand

■ 1100 km ■ 1200 km ■ 1300 km



Aan alle spelers is gevraagd wat hun voorkeur is betreft het aantal vluchten per week. Een grote meerderheid van 63 procent wil maximaal 2 vluchten, gevolgd door 20 procent van de respondenten die maximaal één vlucht per week als ideaal ziet.

### Maximaal aantal vluchten per week

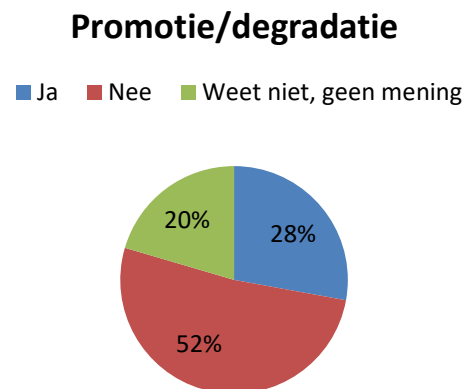


Figuur 16: maximaal aantal vluchten per week (procenten)

In dit deel van de enquête is ook gevraagd naar de opzet van de competitie. Op de vraag of men voorstander is van trainingsduiven, antwoordde 47,5% daar voorstander van te zijn. 45,4% is daarentegen tegen het inzetten van trainingsduiven

Ook is gevraagd naar de wens om een promotie/degradatieregeling in te voeren. De meerderheid van de respondenten is hier tegen.

Op de vraag naar het maximaal gewenste aantal duiven in concours, antwoord 56 procent dat zij geen limiet willen stellen; 22 procent wil een maximum van 30 duiven.



Figuur 17: percentage promotie/degradatieregeling

## Tevredenheid over de vereniging

In dit deel van de enquête is gevraagd is naar vijf elementen:

- Besluitvorming via verenigingsvergaderingen
- organisatie verenigingsconcoursen
- contacten met de leden
- activiteiten tijdens en buiten het vliegseizoen
- promotie duivensport op plaatselijk/ regionaal niveau

Op alle vijf de aspecten scoort de vereniging een goede voldoende, herberekend naar een 10 punt-schaal is het rapportcijfer voor de eerste drie elementen rond de 8. De activiteiten van de vereniging betreft een score van een 7,5. De promotie van de duivensport op lokaal niveau scoort met 6,2 het laagst.

## Tevredenheid over het afdelingsbestuur

In dit onderdeel is gevraagd naar de tevredenheid over vijf onderwerpen:

- organisatie vervoer
- democratische besluitvorming via afdelingsvergaderingen
- (her)indeling rayons/regio's/kringen
- organisatie afdelingsconcoursen
- communicatie via website van de afdeling

Hier is een meer divers beeld te zien: Bijna een kwart van de respondenten is niet tevreden met de organisatie van het vervoer, bijna 40 procent is dat wel. Het rapportcijfer komt uit op een 6,9.

Over de democratische besluitvorming is ruim 38 procent niet tevreden, een vrijwel gelijk percentage is dat wel. Het rapportcijfer komt uit op een 5,8. Er zijn lichte verschillen zichtbaar tussen de afdelingen.

De indeling in rayons/regios/kringen wordt door bijna 40 procent niet goed gewaardeerd (ontevreden of zeer ontevreden), 37 procent is wel tevreden. Het rapportcijfer komt uit op een 5,7.

Afdelingsconcoursen en (website)communicatie wordt wel ruim voldoende gewaardeerd met gemiddeld een 7,1.

## Tevredenheid over het NPO-bestuur

Gevraagd is naar zes elementen:

- promotie duivensport
- begeleiding door Bureau Veenendaal
- contacten met de (basis)leden
- democratische besluitvorming
- organisatie nationale concoursen
- (her)indeling afdelingen / vlieggebieden

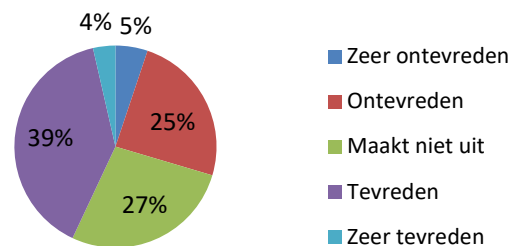
Bijna 30 procent zegt ontevreden te zijn over de promotie door NPO van de duivensport. 40 procent is tevreden. Het rapportcijfer komt uit op 6,2.

Meer tevreden is men over het bondsbureau in Veenendaal. Het gemiddelde rapportcijfer is een 6,6

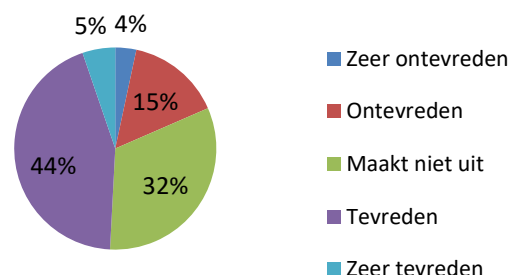
Het contact met de leden wordt door bijna 30 procent van de respondenten negatief beoordeeld, 39 procent is daar wel tevreden over. Rapportcijfer 6,1.

De democratische besluitvorming wordt door een derde van de respondenten negatief beoordeeld, een derde is positief en een derde neutraal. Rapportcijfer 5,9.

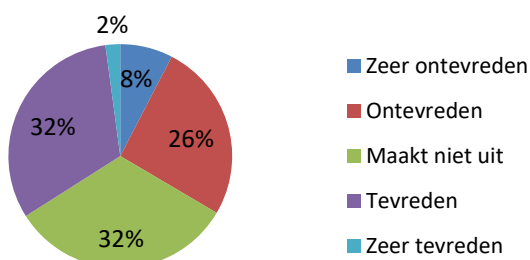
### Promotie door NPO



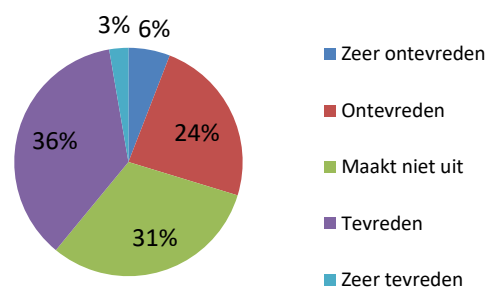
### Bureau Veenendaal



### Democratische besluitvorming



### Ledencontact

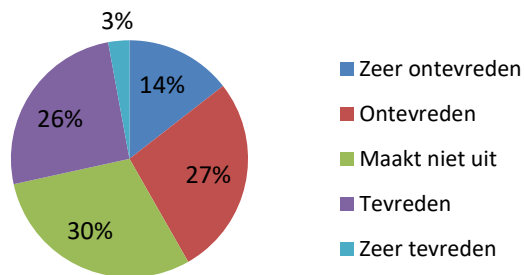




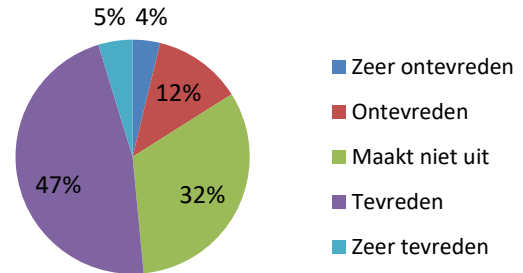
Over de indeling van vlieggebieden is veel onvrede: het gemiddelde rapportcijfer is een 5,5. Bijna 42 procent van de respondenten is hier niet tevreden over.

Een meerderheid (52 procent) van de respondenten is tevreden over de organisatie van nationale concoursen. 16 procent is ontevreden.

### Indeling vlieggebieden



### Nationale concoursen



Bij de opmerkingen over wat er goed gaat bij de NPO wordt veelvuldig vermeld dat men geen inzicht heeft in hetgeen er op nationaal niveau gebeurt en er weinig betrokkenheid is met de centrale organisatie.

Als we de waarderingen uitsplitsen naar leeftijdscategorieën valt het op dat de respondenten uit de laagste leeftijdscategorieën significant minder tevreden zijn over de betrokkenheid dan de respondenten uit de oudere categorieën. Een verschil tussen de regio's is nauwelijks aanwezig.

Door de mogelijkheid meerdere spelvormen aan te geven is het niet goed mogelijk om de tevredenheid onder de diverse beoefenaren van de disciplines weer te geven.

## Communicatie

Respondenten zijn redelijk tevreden over de communicatie vanuit de vereniging (87 procent is tevreden), de afdeling (57%) en de NPO (48%).

De groep respondenten onder 30 jaar zijn relatief minder tevreden over de informatieverstrekking van de NPO over hetgeen er binnen de bond gebeurt.

Zoals te verwachten worden jonge leden liever per e mail en via de website geïnformeerd dan de oudere groepen. Deze laatste groepen prefereren schriftelijke communicatie. Gemiddeld over alle leeftijden geeft 45 procent de voorkeur aan informatie per e mail, gevolgd door 24% die de voorkeur heeft voor een digitale nieuwsbrief.

## Overig

Respondenten is de mogelijkheid geboden om te reflecteren op de vraag hoe men de toekomst van de duivensport ziet over 5 jaar en of men nog ideeën, tips of kritiekpunten heeft.

Ondanks de open vraag, is de algemene toon van de antwoorden hierop niet erg positief. Veel respondenten uitten hun zorg over het voortbestaan van de NPO en de duivensport.

Men heeft geen, althans onvoldoende, inzicht in hetgeen er op afdelingsniveau en nationaal niveau gebeurt en weinig betrokkenheid met zowel de afdelingen als met de centrale NPO organisatie.

## Constateringen

Uit de resultaten van de enquête blijkt een gematigd negatief beeld van de organisatie van de duivensport. De leden geven aan dat zowel afdelingsbestuur als de centrale organisatie NPO op afstand staat, men voelt zich weinig gehoord en met name op de onderwerpen democratische besluitvorming en indeling vlieggebieden is men in verhouding het meest ontevreden.

Respondenten uit de laagste leeftijdscategorieën zijn significant minder tevreden dan oudere respondenten. Een verschil tussen afdelingen is nauwelijks aanwezig.

In de (vrij ingevulde) commentaren wordt dit bevestigd, men voelt zich als duivensportliefhebber te weinig gehoord. weinig vertegenwoordigd in zowel afdelingen als door het NPO bestuur.